

第4章 直接投資受入動向

1. 外国直接投資（FDI）受入動向

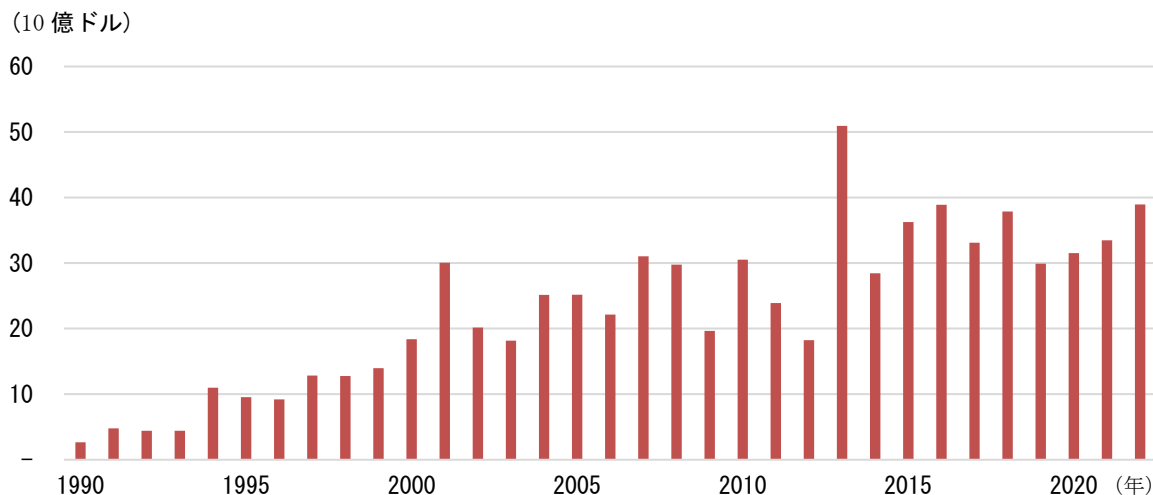
メキシコは、世界最大の米国市場に隣接する地理的優位性から、1994年の北米自由貿易協定（NAFTA）の発効以降、米国向けの輸出拠点として先進諸国から高水準の外国直接投資を受け入れてきた。

外国直接投資流入額の推移を見ると、NAFTA 発効以降、高水準の投資が続き、2001年には300億ドルを突破した。しかし、米国の住宅ローン危機に端を発した世界的な景気後退により、メキシコへの投資は減少に転じ、2009年には前年比38.4%減の181億ドルまで落ち込んだものの、世界経済が回復へ向かったこと等を背景に、2010年にはメキシコへの投資額も回復の兆しを見せた。

2013年に外国直接投資流入額が大きく増加しているが、主因としては、ベルギーのビール製造会社アンハイザー・ブッシュ・インベブ社により、メキシコ最大手ビール製造会社であるモデロ・グループ（Grupo Modelo）社の買収（総額132.5億ドル）が行われたことによる。これを除くと同年の投資受入額は約220億ドルとなるが、それでも自動車産業等を中心に製造業への投資が順調に推移し、前年より大幅増を記録している。

1990年から2022年までの推移を見ると、新型コロナウイルスによる影響があった2019年、2020年を除き、外国からの直接投資額は、長期的に増加傾向にあることが分かる。

図表 4-1 メキシコの外国直接投資流入額



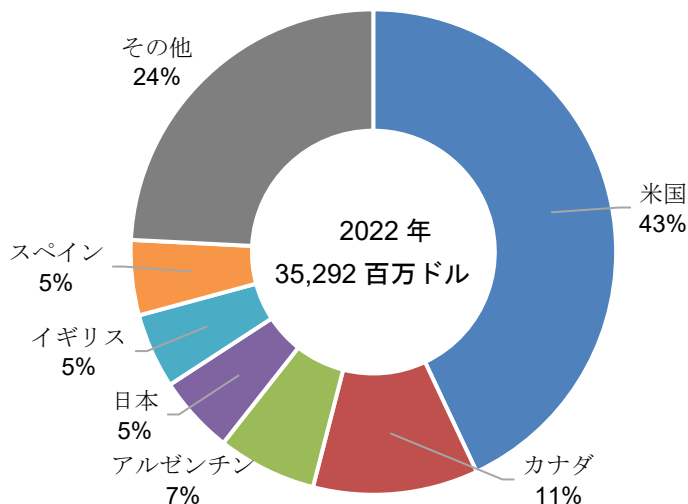
(出所) 世界銀行データより作成

2. 国別受入動向

国別外国直接投資流入額を見ると、2022年の353億ドルの内訳は、全体の43%を占める米国を筆頭に、カナダの11%、アルゼンチンの7%と続いており、日本は5%で4位となっている。中国からの投資は0.8%にとどまっているが、メキシコへの投資額は近年増加傾向にある。

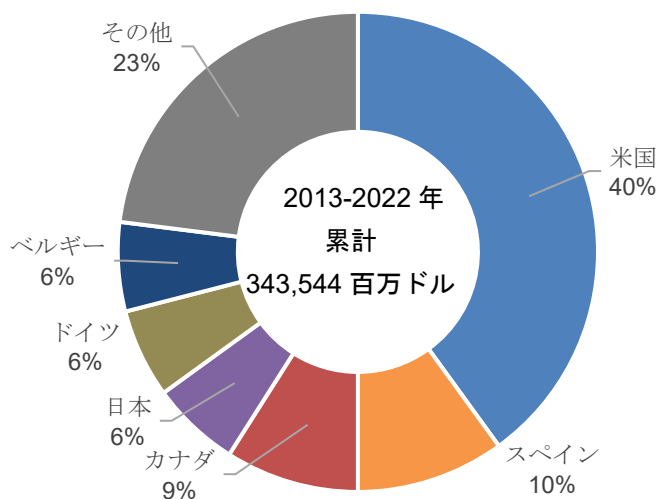
また、過去10年における国別外国直接投資流入額は累計で3,435億ドルに達している。このうち、日本からの投資額は全体の6%を占め、米国（40%）、スペイン（10%）、カナダ（9%）に次ぐ4位となっている。

図表 4-2 国別外国直接投資流入額（2022年）



（出所）COMISIÓN NACIONAL DE INVERSIONES EXTRANJERAS

図表 4-3 国別外国直接投資流入額（2013年～2022年）



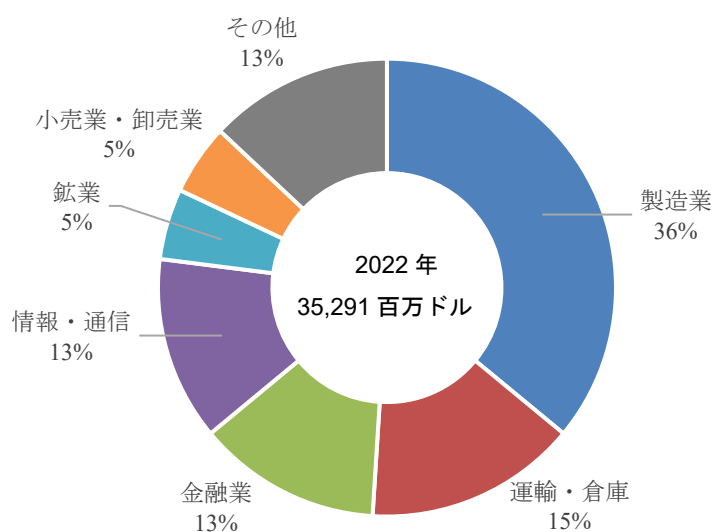
（出所）COMISIÓN NACIONAL DE INVERSIONES EXTRANJERAS

3. 業種別受入動向

2022年の業種別受入動向を見ると、製造業への投資が全体の36%と最も多く、次いで運輸・倉庫が15%、金融業が13%、情報・通信が13%となっており、上位4業種で全体の4分の3以上を占めている。

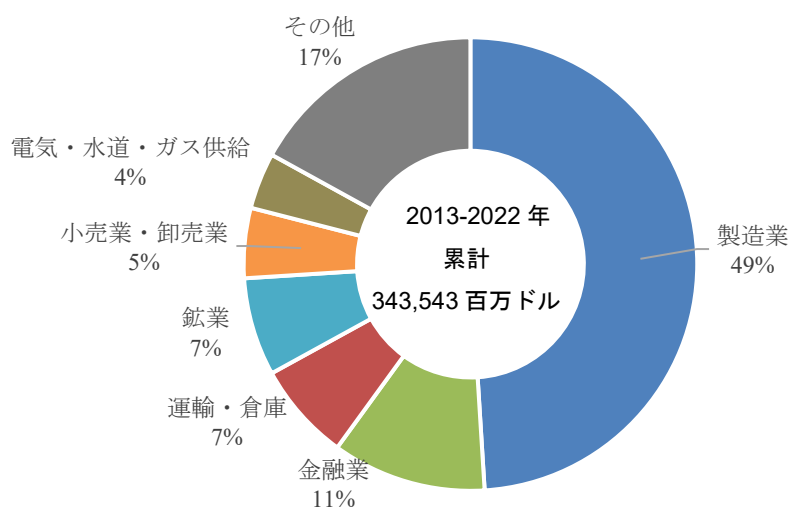
また、2013年から2022年の10年間の累積ベースで見ると、製造業が全体の約半分を占め最も多く、次いで金融業の11%、運輸・倉庫の7%、鉱業の7%と続いている。

図表 4-4 業種別外国直接投資流入額（2022 年）



（出所）COMISIÓN NACIONAL DE INVERSIONES EXTRANJERAS

図表 4-5 業種別外国直接投資流入額（2013 年～2022 年）



（出所）COMISIÓN NACIONAL DE INVERSIONES EXTRANJERAS

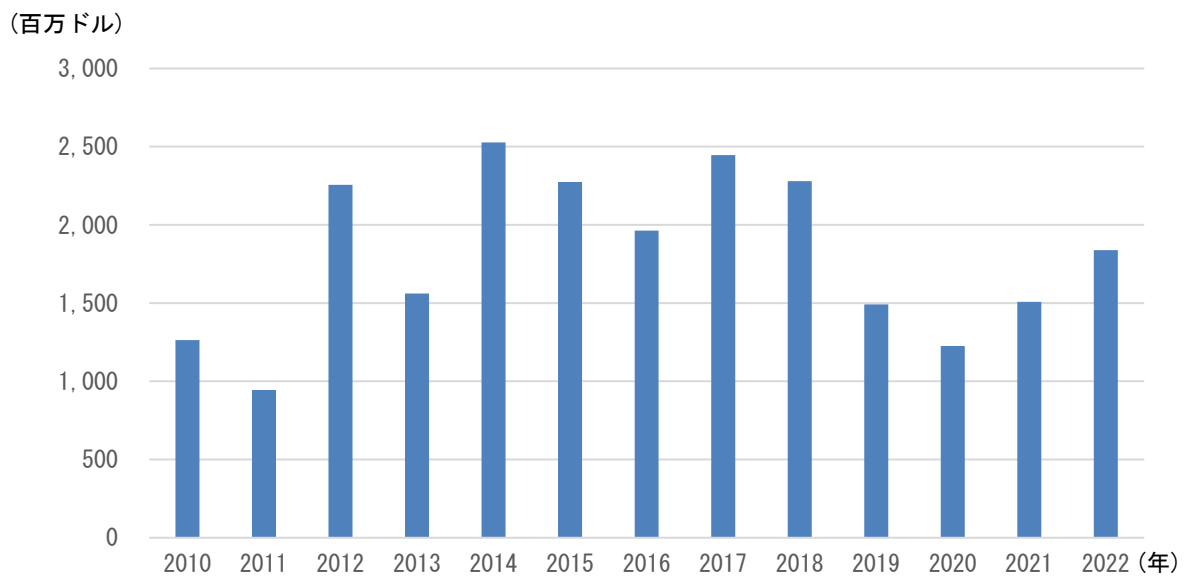
4. 日本からメキシコへの直接投資

日本からメキシコへの直接投資は、2005 年の日墨 EPA の発効が追い風となり、メキシコ国内や北米市場向けの輸送機器分野を中心に活発化している。2012 年以降は概ね、16 億ドルから 25 億ドルの間で推移しており、2022 年は 18 億ドルとなっている。

日系企業のメキシコに対する関心は依然高く、2023 年 12 月に国際協力銀行が発表した『わが国製造業企業の海外事業展開に関する調査報告—2023 年度海外直接投資アンケート調査結果（第 35 回）』では、有望国ランキングでメキシコは 7 位（得票率 10.6%）にランクされている。

2023年度調査では、メキシコを支持する有望理由（複数回答）として、自動車産業の高い支持から、「組み立てメーカーの供給拠点として」（58.5%）が最多の回答を得ており、次いで「現地マーケットの今後の成長性」（48.8%）となっている。また、「第三国輸出拠点として」の割合について、2020年以降は減少傾向であったにもかかわらず、2023年度では増加している。日系企業の海外生産拠点としての注目を集めていることが窺える。なお、有望と回答した企業の業種内訳は、約半数の47.6%が自動車業界である。

図表 4-6 日本からメキシコへの直接投資額（2010年～2022年）



(出所) COMISIÓN NACIONAL DE INVERSIONES EXTRANJERAS