


















(抜粋)

中期的(今後3年程度)有望事業展開先国・地域(複数回答可)

順位		国・地域名 (計)	回答社数(社)		得票率(%)		
2019	← 2018		2019 404	2018 431	2019	2018	
1		2	インド	193	199	47.8	46.2
2		1	中国	180	225	44.6	52.2
3		4	ベトナム	147	146	36.4	33.9
4		3	タイ	133	160	32.9	37.1
5	—	5	インドネシア	102	131	25.2	30.4
6	—	6	米国	93	124	23.0	28.8
7		8	フィリピン	48	43	11.9	10.0
8		7	メキシコ	47	59	11.6	13.7
9	—	9	ミャンマー	41	37	10.1	8.6
9		10	マレーシア	41	36	10.1	8.4
11		14	台湾	18	19	4.5	4.4
12		13	韓国	15	22	3.7	5.1
12		16	シンガポール	15	15	3.7	3.5
14		11	ドイツ	14	25	3.5	5.8
15		18	オーストラリア	13	12	3.2	2.8
16		17	カンボジア	12	13	3.0	3.0
17		12	ブラジル	11	24	2.7	5.6
18		15	ロシア	9	16	2.2	3.7
18		20	フランス	9	7	2.2	1.6
20		19	トルコ	8	9	2.0	2.1

(注) 同順位となった場合は、前回調査の順位を基準に列挙した。